

SCUOLA FUTURA

COME ISCRIVERSI E PARTECIPARE
AI PERCORSI FORMATIVI



Polo Tecnico Professionale Galileo

I.T.I.S. Galileo Galilei

Il mondo della tecnologia



Come accedere da pnrr.istruzione.it

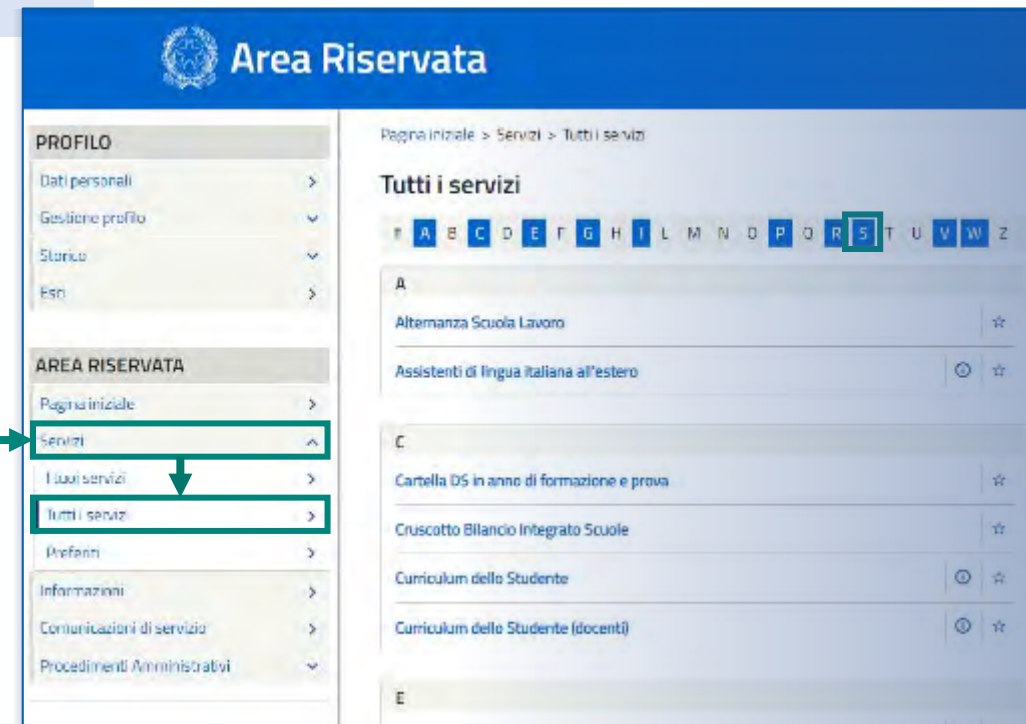
Si può accedere dal **sito tematico del portale Futura PNRR** selezionando il tab **"SCUOLA FUTURA"**.
Il personale scolastico in qualità di corsista, può accedere all'area riservata del portale per la fruizione dei percorsi formativi.



È necessario selezionare il pulsante **ACCEDI** e inserire in seguito le proprie credenziali o autenticarsi con SPID, CIE o eIDAS.

Come accedere da pnr.istruzionee.it

1. Selezionare «**Accesso**» dal portale ministeriale
2. Selezionare «**Area Riservata**»
3. Inserire in seguito le proprie credenziali o **autenticarsi** con SPID, CIE o eIDAS
4. Selezionare «**Tutti i Servizi**»
5. Scegliere, alla lettera **S** «**Scuola Futura**»



Scelta del profilo

Dopo aver effettuato l'accesso all'area riservata l'utente, se provvisto di più profili, dovrà selezionare il profilo con cui operare.

SCELTA PROFILO

Utente Corsista

SELEZIONA

Nel caso in cui un utente abbia **più profili** al momento dell'accesso potrà scegliere con quale profilo operare.

Area riservata

L'area riservata presenta quattro macro sezioni:

1. **Cruscotto**

2. **I miei percorsi**

3. **Tutti i percorsi**

4. **Informazioni Utili**

The screenshot shows a dashboard with a blue header containing navigation links: CRUSCOTTO, I MIEI PERCORSI, TUTTI I PERCORSI, INFORMAZIONI UTILI, and a profile icon labeled PROFILO. The main content area features three course cards. Each card has a title, a descriptive paragraph, and two progress bars. The 'RIDUZIONE DIVARI' card's 'APPROFONDISCI' button is highlighted with a dashed red box and an arrow pointing to a callout box.

Macro Sezione	Descrizione	Ore completate	Percorsi completati
TRANSIZIONE DIGITALE	È il programma di formazione sulla didattica digitale integrata e sulla trasformazione digitale dell'organizzazione scolastica, rivolto a tutto il personale scolastico in servizio e coerente con il quadro di riferimento europeo DigCompEdu.	0	0
STEM E MULTILINGUISMO	È il programma di formazione mirato a far crescere cultura scientifica e le prospettive internazionali del personale scolastico, come previsto dalla linea di investimento del Pnrr su Nuove competenze e nuovi linguaggi .	0	0
RIDUZIONE DIVARI	È il programma di formazione mirato ad accompagnare la funzione docente per la riduzione dei divari territoriali negli apprendimenti e per la prevenzione della dispersione scolastica, come previsto dalla analoga linea di investimento del Pnrr .	0	0

TUTTI I PERCORSI
Sezione in cui visualizzare i percorsi a cui è possibile iscriversi

Tutti i percorsi – Ricerca e filtra percorsi

In questa sezione il Corsista può filtrare e ricercare uno specifico percorso dall'elenco di tutti i percorsi ai quali può iscriversi.

È possibile ricercare i percorsi da seguire tramite **parola chiave**

È possibile filtrare i percorsi per i 3 **macro argomenti**

È possibile visualizzare i percorsi salvati tra i **preferiti**

The screenshot displays the 'TUTTI I PERCORSI' section of the Cruscotto website. The navigation bar includes 'CRUSCOTTO', 'MIEI PERCORSI', 'TUTTI I PERCORSI', 'INFORMAZIONI UTILI', and 'PROFILO'. The main heading is 'TUTTI I PERCORSI' with a sub-heading 'In questa sezione trovi l'elenco dei percorsi a cui puoi iscriverti'. Below this is a search bar labeled 'Cerca per:' with a search icon and a 'Parola chiave' input field. To the left of the search bar are filter options: 'Filtra per:' with 'CATEGORIE' (indicated by a grid icon and a dropdown arrow) and 'PREFERITI' (indicated by a star icon and a right arrow). A 'Disattiva Filtri' link is located below the filters. The main content area shows a list of courses. The first course is titled 'Titolo percorso' with a 'PREFERITO' star icon. It includes an image of a laptop with 'UNIVERSAL DESIGN FOR INSTRUCTION' on the screen. The course details are: 'Iscrizione: 01/10/2021 ↔ 30/10/2021', 'Corso attivo: 04/11/2021 ↔ 04/11/2021', and 'Posti disponibili: 10'. Below the course details are buttons for 'APPROFONDISCI', 'PERCORSO APERTO', and 'CANDIDATI'. The second course is also titled 'Titolo percorso' with a 'PREFERITO' star icon. It includes an image of a building model. The course details are: 'Iscrizione: 01/10/2021 ↔ 15/10/2021', 'Corso attivo: 05/11/2021 ↔ 09/11/2021', and 'Posti disponibili: 34'. Below the course details are buttons for 'APPROFONDISCI', 'CANDIDATURA IN ATTESA DI CONFERMA', and 'SEGUI IL PERCORSO'.

Tutti i percorsi – Informazioni sui percorsi

In questa sezione il Corsista può visualizzare specifiche informazioni relative a tutti i percorsi pubblicati dall'Organizzatore scuola ai quali può iscriversi.

The screenshot displays the 'TUTTI I PERCORSI' page with the following elements:

- Navigation:** CRUSCOTTO, I MIEI PERCORSI, TUTTI I PERCORSI, INFORMAZIONI UTILI, PROFILO.
- Header:** TUTTI I PERCORSI, Mostra 10 percorsi, Ordina per Titolo corso, Ordine Crescente.
- Search and Filter:** Cerca per: Parola chiave; Filtra per: CATEGORIE, PREFERITI.
- Course 1:** Titolo percorso: TRANSIZIONE DIGITALE. Iscrizione: 01/10/2021 ↔ 30/10/2021. Corso attivo: 04/11/2021 ↔ 04/11/2021. Posti disponibili: 10. Buttons: APPROFONDISCI, PERCORSO APERTO, CANDIDATI.
- Course 2:** Titolo percorso: TRANSIZIONE DIGITALE. Iscrizione: 01/10/2021 ↔ 15/10/2021. Corso attivo: 05/11/2021 ↔ 09/11/2021. Posti disponibili: 34. Buttons: APPROFONDISCI, CANDIDATURA IN ATTESA DI CONFERMA, SEGUI IL PERCORSO.

Periodo di erogazione del percorso

Stato del percorso

È possibile aggiungere il percorso ai preferiti

È possibile visualizzare le informazioni di dettaglio del percorso

Iscrizione al percorso

In questa sezione il Corsista può iscriversi ai singoli percorsi formativi.

The screenshot shows the 'TUTTI I PERCORSI' section of the CRUSCOTTO website. The navigation bar includes 'CRUSCOTTO', 'I MIEI PERCORSI', 'TUTTI I PERCORSI', 'INFORMAZIONI UTILI', and 'PROFILO'. The main heading is 'TUTTI I PERCORSI' with a sub-heading 'In questa sezione trovi l'elenco dei percorsi a cui puoi iscriverti'. There is a search bar labeled 'Cerca per:' and a filter section labeled 'Filtra per:' with a 'CATEGORIE' dropdown. The course list shows a course titled 'TRANSIZIONE DIGITALE' with a 'CANDIDATI' button. The course details include 'Iscrizione: 01/10/2021 ↔ 30/10/2021' and 'Corso attivo: 04/11/2021 ↔ 04/11/2021'. There are also buttons for 'APPROFONDISCI' and 'PERCORSO APERTO'.

Periodo in cui è possibile iscriversi

È possibile selezionare il pulsante per inviare la richiesta di iscrizione al percorso

I miei percorsi – Segui il percorso

In questa sezione il Corsista può visualizzare l'elenco dei percorsi e seguire i singoli percorsi formativi a cui si è iscritto.

The screenshot shows the 'I MIEI PERCORSI' section of a web application. At the top, there is a navigation bar with 'CRUSCOTTO', 'I MIEI PERCORSI', 'TUTTI I PERCORSI', and 'INFORMAZIONI UTILI'. Below this, the title 'I MIEI PERCORSI' is displayed. A search bar contains 'Cerca per: Parola chiave o ID perco' and a filter dropdown shows 'Filtra per: Nessun filtro'. Below the search bar, there are options for 'Mostra 10 percorsi' and 'Ordina per Nome percorso' with a 'Crescente' order. The main content is a table with columns: 'Nome percorso', 'Categoria', 'Corso attivo', 'Stato', and 'Azione'. A single row is visible with the following data: 'Titolo percorso' (with a small image icon), 'TRANSIZIONE DIGITALE', 'dal 25/01/2023 al 31/01/2023', 'PERCORSO ATTIVO', and a yellow button labeled 'SEGUI IL PERCORSO'. At the bottom left, it says 'Mostra da 1 a 1 di 1 percorsi'. Three callout boxes with arrows point to specific elements: one to the search bar, one to the 'Titolo percorso' text, and one to the 'SEGUI IL PERCORSO' button.

È possibile ricercare un percorso per **parola chiave** o **filtrarli per stato**

Cliccando sul nome del percorso è possibile vedere una sintesi delle **informazioni principali**

È possibile selezionare il pulsante per **seguire il percorso**

I miei percorsi – Dettaglio singolo percorso

In questa sezione il Corsista può visualizzare il dettaglio del percorso che può seguire con una sintesi delle informazioni generali.

CRUSCOTTO | I MIEI PERCORSI | TUTTI I PERCORSI | INFORMAZIONI UTILI | PROFILO

I miei percorsi > Titolo percorso ID CORSO: 1234

TITOLO CORSO

→ PERCORSO ATTIVO PRESENTO

Descrizione percorso

SEGUI IL PERCORSO

Iscrizione: 17/01/2023 ↔ 24/01/2023

Percorso attivo: 25/01/2023 ↔ 31/01/2023

Numero di ore: 6

Posti disponibili: 6

Categoria: Transizione digitale

Area: 2

Livello: A2. Esploratore/Bassa/Conoscenza e ne fa un uso di base

Tipo percorso: Online

È possibile visualizzare i seguenti dati relativi ai percorsi:

- **Iscrizione:** periodo in cui è possibile iscriversi;
- **Percorso attivo:** periodo in cui il percorso è attivo;
- **Numero di ore:** previste per il percorso;
- **Posti disponibili;**
- **Categoria del percorso;**
- **Area;**
- **Livello:** con codifica e descrizione;
- **Tipo percorso**

I miei percorsi – Scarica attestato


In questa sezione, se il percorso formativo è stato completato con successo, il Corsista può scaricare l'attestato finale.

CRUSCOTTO I MIEI PERCORSI TUTTI I PERCORSI INFORMAZIONI UTILI PROFILO

I MIEI PERCORSI

Cerca per: Parola chiave Filtra per: Nessun filtro

Mostra 10 percorsi Ordina per Nome percorso Ordine Crescente










Nome percorso	Categoria	Corso attivo	Stato	Azione
 Titolo percorso	TRANSIZIONE DIGITALE	del 01/01/2022 al 12/01/2022	✓ PERCORSO COMPLETATO	SCARICA L'ATTESTATO

Mostra da 1 a 1 di 1 percorsi

Se si è superato il percorso è possibile cliccare sul pulsante «**Scarica l'attestato**» per scaricare il certificato di partecipazione

ITER DI UN PERCORSO FORMATIVO

Ogni percorso formativo può trovarsi in uno dei seguenti stati:

-  **PERCORSO APERTO:** è possibile iscriversi al percorso formativo entro il termine ultimo di apertura delle iscrizioni.
-  **CANDIDATURA IN ATTESA DI CONFERMA:** la richiesta di iscrizione al percorso formativo è stata inviata e si deve attendere la conferma dell'accettazione da parte dell'Organizzatore.
-  **CANDIDATURA CONFERMATA:** la richiesta di iscrizione al percorso formativo è stata accettata dall'Organizzatore. L'utente potrà seguire il percorso quando lo stesso sarà attivo.
-  **CANDIDATURA IN RISERVA:** la richiesta di iscrizione è stata accettata ma i posti disponibili per il percorso formativo sono esauriti. Nel caso in cui uno dei candidati ammessi rinunci alla partecipazione, il candidato con riserva potrà prendere il suo posto.
-  **CANDIDATURA NON CONFERMATA:** la candidatura al percorso formativo è stata rifiutata.
-  **POSTI ESAURITI:** non è possibile iscriversi al percorso formativo.
-  **PERCORSO ATTIVO:** è possibile seguire il percorso formativo a cui si è iscritti.
-  **PERCORSO COMPLETATO:** il percorso formativo è stato completato con successo e il corsista può scaricare l'attestato finale.
-  **PERCORSO NON COMPLETATO:** il percorso formativo non è stato completato con successo.



Polo Tecnico Professionale Galileo

I.T.I.S. Galileo Galilei

Il mondo della tecnologia

**SCUOLA
FUTURA**

Per informazioni:
pnrr@itisgalileiroma.it

SITO WEB DEDICATO
www.itisgalileiromapnrr.it